



drzwi  
**D**<sup>®</sup>  
**DRIMS**

*Katalog*

*danych technicznych*

dla inwestorów i architektów



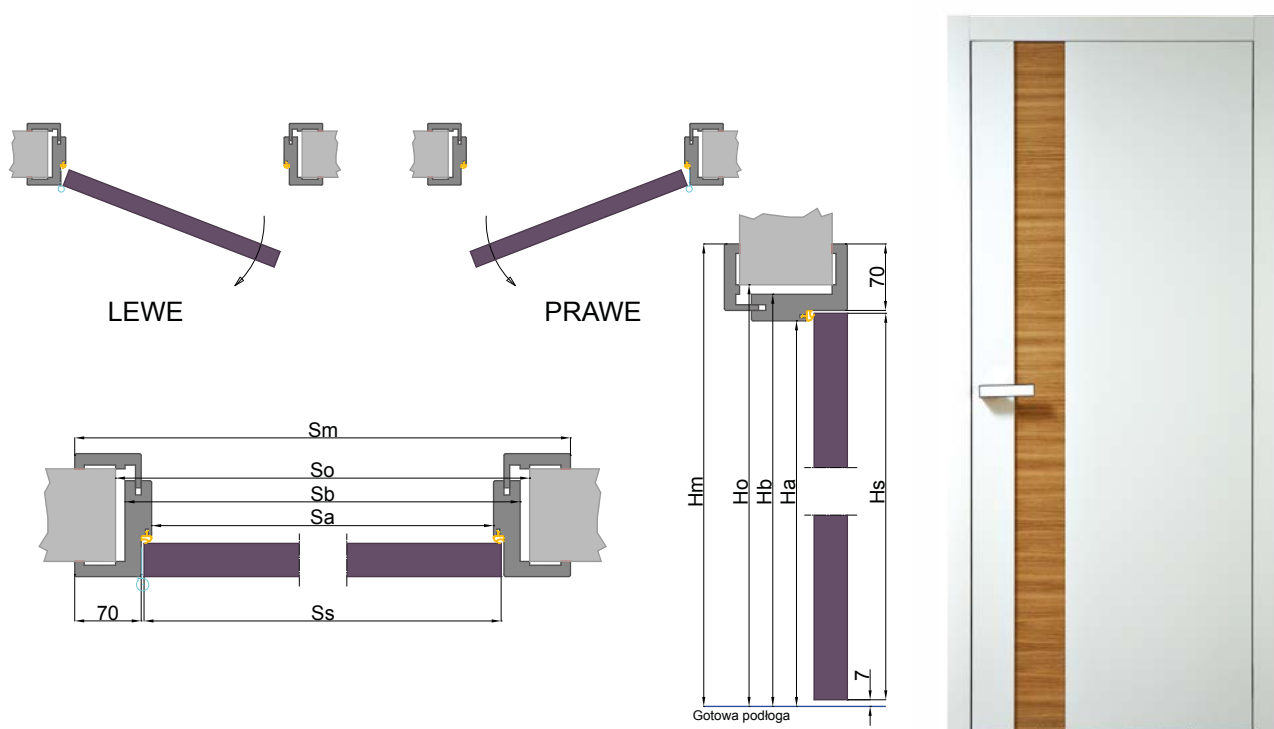
# spis treści

- Wymiary drzwi rozwiernych jednoskrzydłowych z ościeżnicą licowaną regulowaną **4**
- Wymiary drzwi rozwiernych tamanych jednoskrzydłowych (podział 1/2 i 1/2) z ościeżnicą licowaną regulowaną **5**
- Wymiary drzwi rozwiernych jednoskrzydłowych całoszklanych z ościeżnicą licowaną regulowaną **6**
- Wymiary drzwi rozwiernych jednoskrzydłowych z ościeżnicą nie licowaną regulowaną **7**
- Wymiary drzwi rozwiernych tamanych jednoskrzydłowych (podział 1/2 i 1/2) z ościeżnicą nie licowaną regulowaną **8**
- Wymiary drzwi rozwiernych jednoskrzydłowych całoszklanych z ościeżnicą nie licowaną regulowaną **9**
- Ościeżnice licowane z górnymi opaskami 70, 220 i 500 **10**
- Przekroje ościeżnic **11**
- Wentylacja w drzwiach firmy Drims **12**
- Wymiar plafonu **13**
- Wymiary drzwi przesuwnych naściennych jednoskrzydłowych z plafonem. *System naścienny firmy Eclisse* **14**
- Wymiary drzwi przesuwnych naściennych jednoskrzydłowych bez plafonu. *System naścienny firmy Eclisse* **15**
- Wymiary drzwi przesuwnych jednoskrzydłowych chowanych w ścianie. *System przesuwny - kasety Eclisse - rozstaw 125 mm* **16**
- Wymiary drzwi przesuwnych naściennych jednoskrzydłowych całoszklanych. *System naścienny ,grado aj51'* **17**
- Wymiary drzwi przesuwnych naściennych jednoskrzydłowych. *System naścienny ,magic-drewno'* **18**
- Wymiary drzwi przesuwnych naściennych jednoskrzydłowych całoszklanych. *System naścienny ,magic-szkło'* **19**
- Wymiary drzwi rozwiernych jednoskrzydłowych z ukrytą ościeżnicą otwieranych na zewnątrz ościeżnicy **20**
- Wymiary drzwi rozwiernych jednoskrzydłowych z ukrytą ościeżnicą otwieranych przez ościeżnicę **21**
- Zestawienie wymiarów wysokości drzwi rozwiernych jednoskrzydłowych z ukrytą ościeżnicą otwieranych na zewnątrz i otwieranych przez ościeżnicę **22**
- Warianty wykończenia drzwi na ukrytej ościeżnicy i ściany **23**



## WYMIARY DRZWI ROZWIERNYCH JEDNOSKRZYDŁOWYCH Z OŚCIEŻNICĄ LICOWANĄ REGULOWANĄ

Rozmiar	Wymiar skrzydła drzwiowego		Wymiar w świetle przejścia ościeżnicy		Wymiar zewnętrzny ościeżnicy bez opaski		Wymiar zewnętrzny ościeżnicy z opaską		Wymiar otworu montażowego	
	Ss	Hs	Sa	Ha	Sb	Hb	Sm	Hm	So	Ho
"60"	620	2027	604	2026	661	2054	769	2108	690	2070
"70"	720	2027	704	2026	761	2054	869	2108	790	2070
"80"	820	2027	804	2026	861	2054	969	2108	890	2070
"90"	920	2027	904	2026	961	2054	1069	2108	990	2070



### Klamki

W drzwiach firmy Drims zaleca się stosowanie klamek firmy TUPAI. Dystrybutor na terenie Polski firma ENGER ([www.enger.pl](http://www.enger.pl)).

### Zawiasy

W drzwiach firmy DRIMS stosowane są zawiasy:

- nawierzchniowe firmy ANMARK w kolorach: chrom, chrom satyna, złoto, stare złoto;
- ukryte firmy POL-SOFT w kolorach: chrom, chrom satyna.

### Zamki

W drzwiach firmy DRIMS stosowane są zamki magnetyczne firmy:

- TUPAI w kolorze: chrom, chrom satyna;
- BONAITI w kolorze złotym.

### Wentylacja

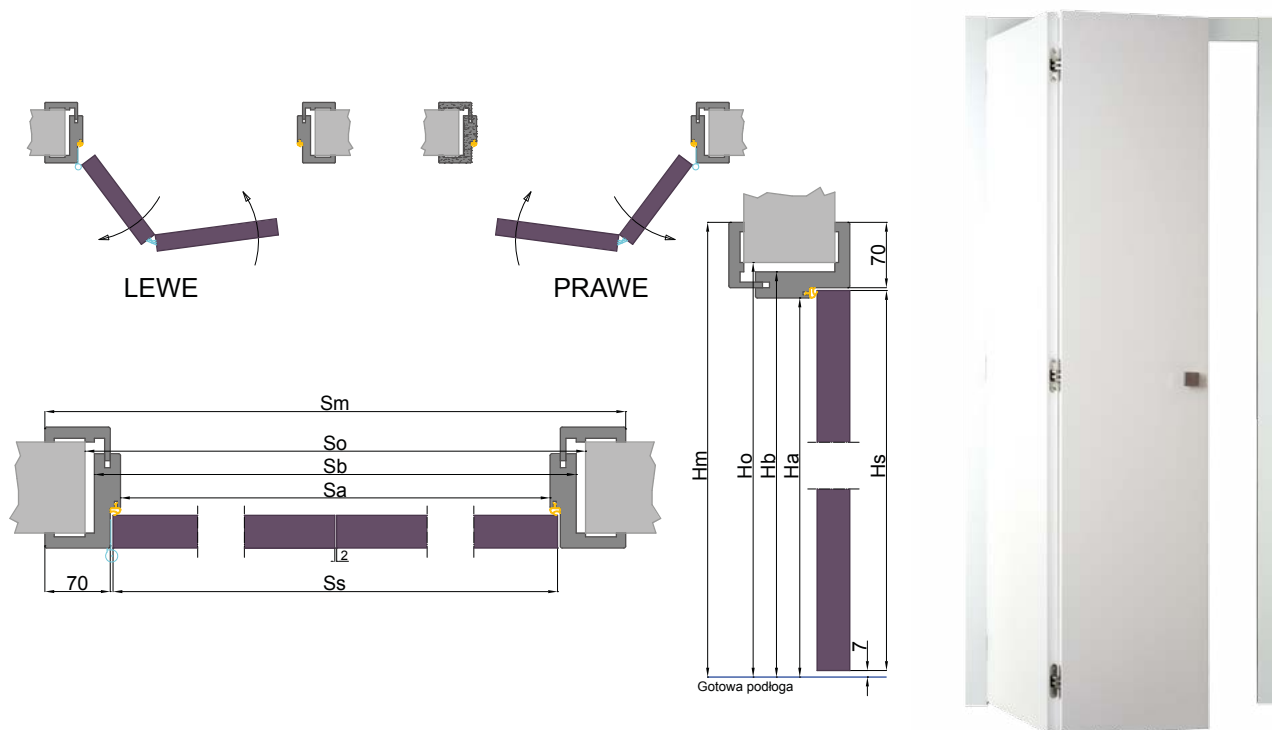
W drzwiach firmy Drims występują dwa rozwiązania wentylacji:

- tuleje wentylacyjne okrągłe i kwadratowe:
  - okrągłe w kolorze: chrom, chrom satyna, złoto, stare złoto;
  - kwadratowe w kolorze: chrom, chrom satyna, złoto, stare złoto.
- podcięcie wentylacyjne.



## WYMIARY DRZWI ROZWIERNYCH ŁAMANYCH JEDNOSKRZYDŁOWYCH (PODZIAŁ 1/2 i 1/2) Z OŚCIEŻNICĄ LICOWANĄ REGULOWANĄ

Rozmiar	Wymiar skrzydła drzwiowego		Wymiar w świetle przejścia ościeżnicy		Wymiar zewnętrzny ościeżnicy bez opaski		Wymiar zewnętrzny ościeżnicy z opaską		Wymiar otworu montażowego	
	Ss	Hs	Sa	Ha	Sb	Hb	Sm	Hm	So	Ho
"60"	620	2027	604	2026	661	2054	769	2108	690	2070
"70"	720	2027	704	2026	761	2054	869	2108	790	2070
"80"	820	2027	804	2026	861	2054	969	2108	890	2070
"90"	920	2027	904	2026	961	2054	1069	2108	990	2070



### Zawiasy

W drzwiach łamanych firmy DRIMS stosowane są zawiasy:

- nawierzchniowe firmy ANMARK w kolorach: chrom, chrom satyna, złoto, stare złoto;
- ukryte firmy POL-SOFT w kolorach: chrom, chrom satyna.

### Zamki

W drzwiach łamanych firmy DRIMS stosowane są zamki rolkowe firmy JANIA.

### Uchwyty

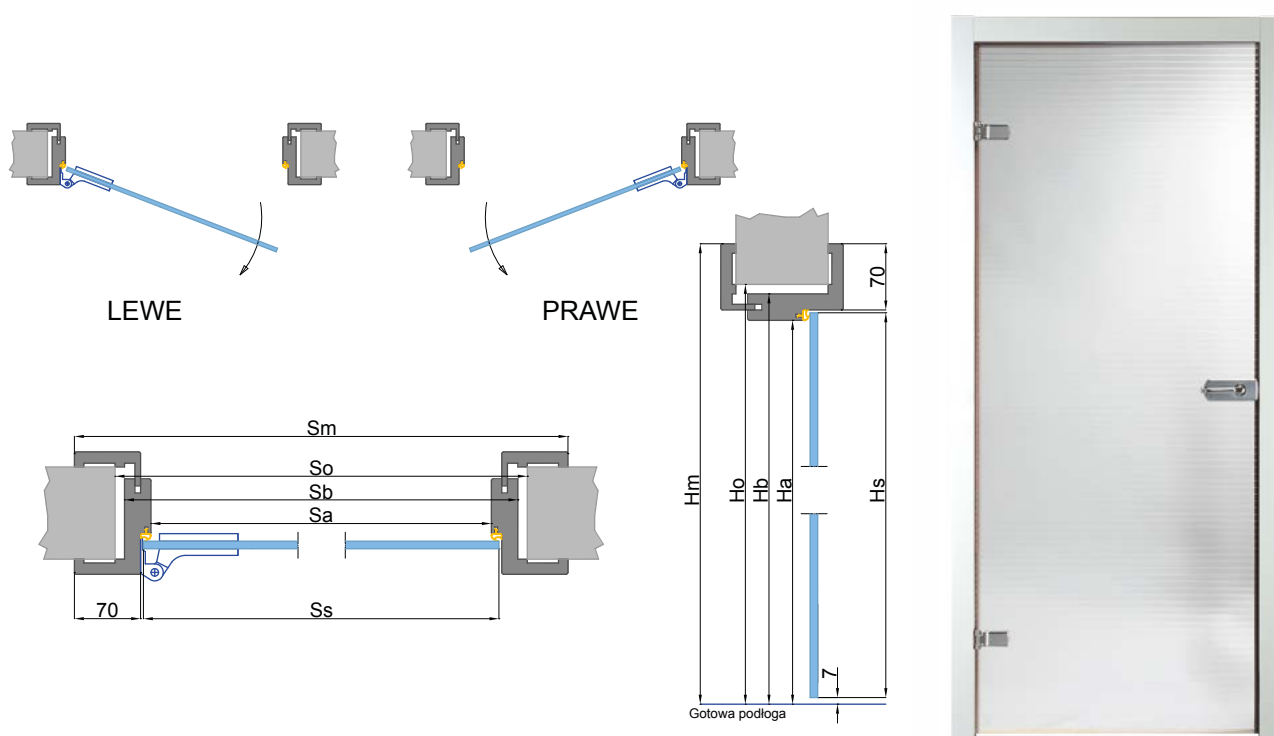
Do drzwi łamanych firmy Drims stosowane są uchwyty:

- wpuszczane firmy 2M w kolorze chrom, chrom satyna, złoto, stare złoto;
- uchwyt L w kolorze nikiel.



## WYMIARY DRZWI ROZWIERNYCH JEDNOSKRZYDŁOWYCH CAŁOSZKLANYCH Z OŚCIEŻNICĄ LICOWANĄ REGULOWANĄ

Rozmiar	Grubość szkła	Wymiar skrzydła drzwiowego		Wymiar w świetle przejścia ościeżnicy		Wymiar zewnętrzny ościeżnicy bez opaski		Wymiar zewnętrzny ościeżnicy z opaską		Wymiar otworu montażowego	
		Ss	Hs	Sa	Ha	Sb	Hb	Sm	Hm	So	Ho
"60"	8	620	2027	604	2026	661	2054	769	2108	690	2070
"70"		720	2027	704	2026	761	2054	869	2108	790	2070
"80"		820	2027	804	2026	861	2054	969	2108	890	2070
"90"		920	2027	904	2026	961	2054	1069	2108	990	2070



### Klamki

W zależności od zastosowanego zamka.

### Zawiasy

Do drzwi szklanych firmy Drims stosowane są zawiasy firmy STREMLER w kolorze chrom, chrom satyna.

### Zamki

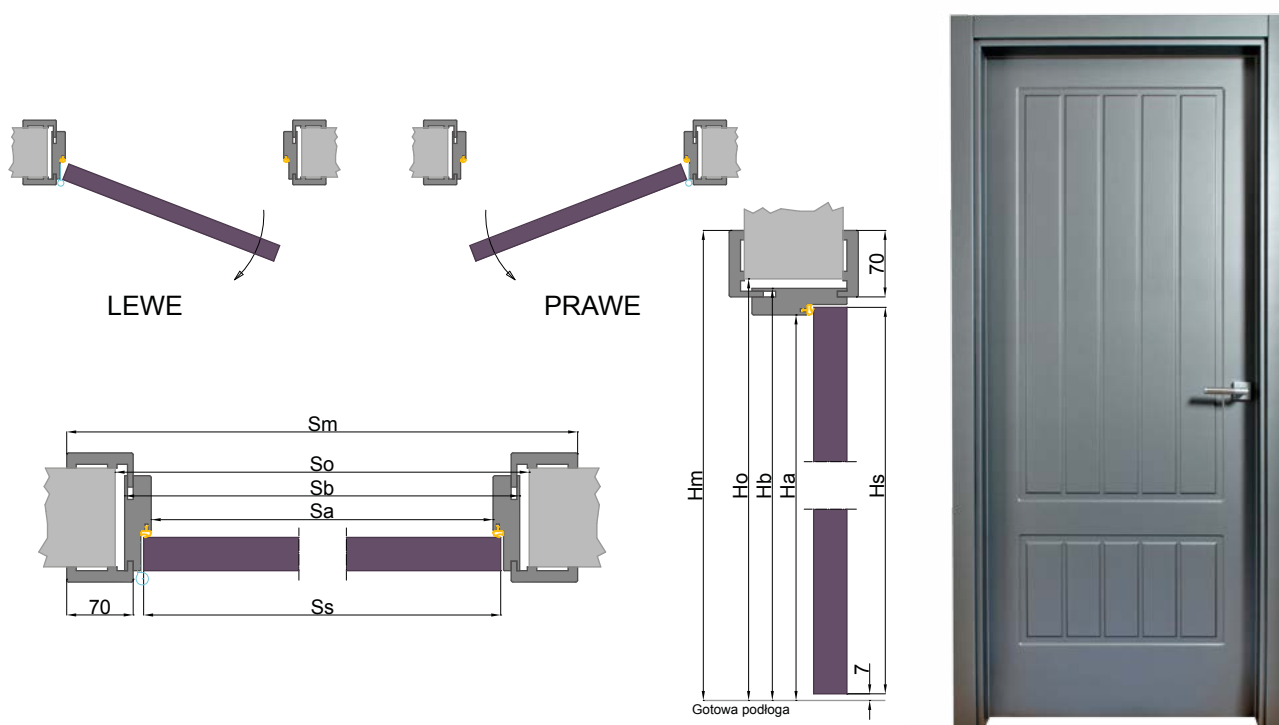
Do drzwi szklanych firmy Drims stosowane są zamki firmy:

- STREMLER w kolorze: chrom, chrom satyna (wraz z klamką w komplecie);
- TUPAI w kolorze chrom, chrom mat (zamki do drzwi szklanych firmy TUPAI współpracują z każdą klamką z kolekcji firmy TUPAI – dystrybutor na Polskę firma ENGER).



## WYMIARY DRZWI ROZWIERNYCH JEDNOSKRZYDŁOWYCH Z OŚCIEŻNICĄ NIE LICOWANĄ REGULOWANĄ

Rozmiar	Wymiar skrzydła drzwiowego		Wymiar w świetle przejścia ościeżnicy		Wymiar zewnętrzny ościeżnicy bez opaski		Wymiar zewnętrzny ościeżnicy z opaską		Wymiar otworu montażowego	
	Ss	Hs	Sa	Ha	Sb	Hb	Sm	Hm	So	Ho
"60"	620	2027	604	2026	661	2054	785	2116	690	2070
"70"	720	2027	704	2026	761	2054	885	2116	790	2070
"80"	820	2027	804	2026	861	2054	985	2116	890	2070
"90"	920	2027	904	2026	961	2054	1085	2116	990	2070



### Klamki

W drzwiach firmy Drims zaleca się stosowanie klamek firmy TUPAI. Dystrybutor na terenie Polski firma ENGER ([www.enger.pl](http://www.enger.pl)).

### Zawiasy

W drzwiach firmy DRIMS stosowane są zawiasy:

- nawierzchniowe firmy ANMARK w kolorach: chrom, chrom satyna, złoto, stare złoto;
- ukryte firmy POL-SOFT w kolorach: chrom, chrom satyna.

### Zamki

W drzwiach firmy DRIMS stosowane są zamki magnetyczne firmy:

- TUPAI w kolorze: chrom, chrom satyna;
- BONAITI w kolorze złotym.

### Wentylacja

W drzwiach firmy Drims występują dwa rozwiązania wentylacji:

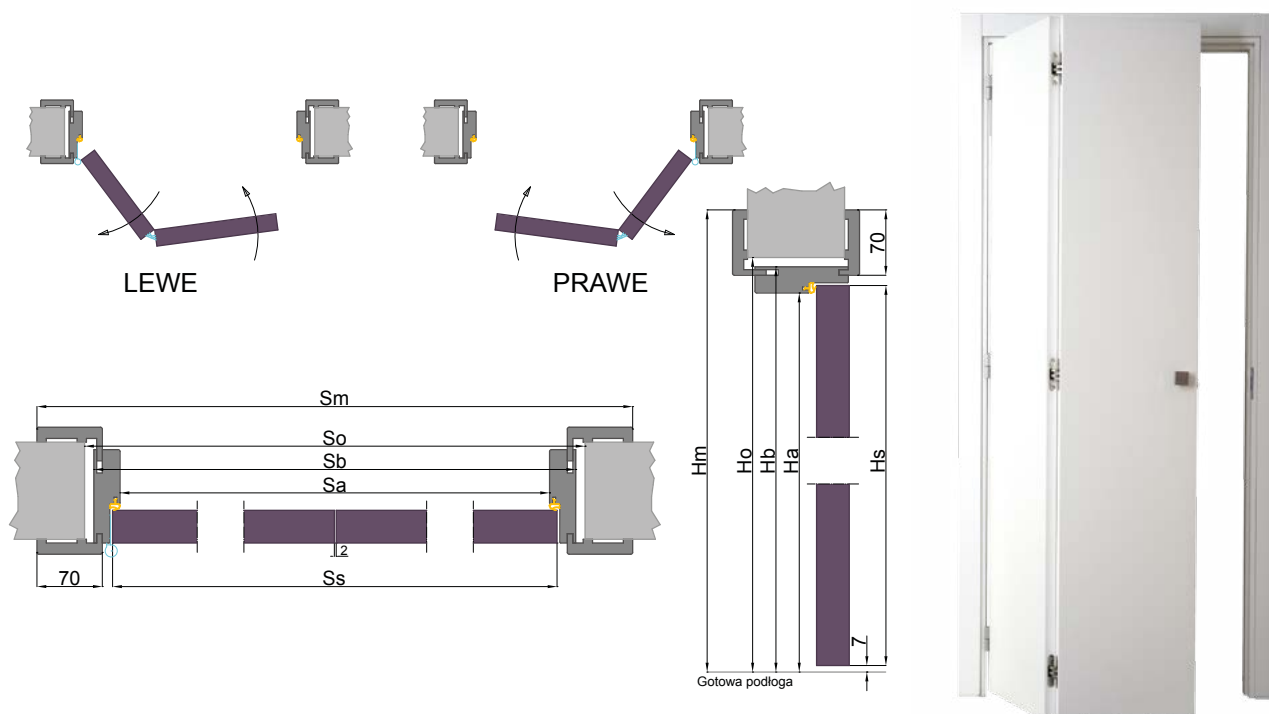
- tuleje wentylacyjne okrągłe i kwadratowe:
  - okrągłe w kolorze: chrom, chrom satyna, złoto, stare złoto;
  - kwadratowe w kolorze: chrom, chrom satyna, złoto, stare złoto.
- podcięcie wentylacyjne.





## WYMIARY DRZWI ROZWIERNYCH ŁAMANYCH JEDNOSKRZYDŁOWYCH (PODZIAŁ 1/2 i 1/2) Z OŚCIEŻNICĄ NIE LICOWANĄ REGULOWANĄ

Rozmiar	Wymiar skrzydła drzwiowego		Wymiar w świetle przejścia ościeżnicy		Wymiar zewnętrzny ościeżnicy bez opaski		Wymiar zewnętrzny ościeżnicy z opaską		Wymiar otworu montażowego	
	Ss	Hs	Sa	Ha	Sb	Hb	Sm	Hm	So	Ho
"60"	620	2027	604	2026	661	2054	785	2116	690	2070
"70"	720	2027	704	2026	761	2054	885	2116	790	2070
"80"	820	2027	804	2026	861	2054	985	2116	890	2070
"90"	920	2027	904	2026	961	2054	1085	2116	990	2070



### Zawiasy

W drzwiach łamanych firmy DRIMS stosowane są zawiasy:

- nawierzchniowe firmy ANMARK w kolorach: chrom, chrom satyna, złoto, stare złoto;
- ukryte firmy POL-SOFT w kolorach: chrom, chrom satyna.

### Zamki

W drzwiach łamanych firmy DRIMS stosowane są zamki rolkowe firmy JANIA.

### Uchwyty

Do drzwi łamanych firmy Drims stosowane są uchwyty:

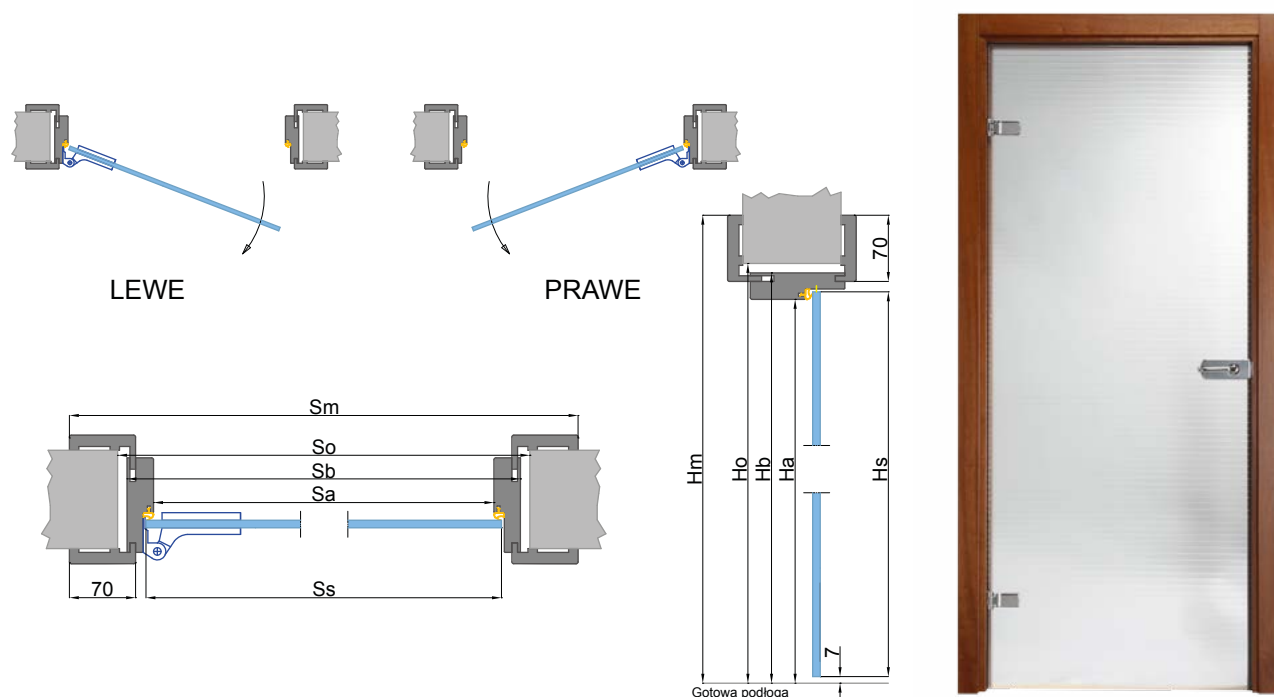
- wpuszczane firmy 2M w kolorze chrom, chrom satyna, złoto, stare złoto;
- uchwyt L w kolorze nikiel.





## WYMIARY DRZWI ROZWIERNYCH JEDNOSKRZYDŁOWYCH CAŁOSZKLANYCH Z OŚCIEŻNICĄ NIE LICOWANĄ REGULOWANĄ

Rozmiar	Grubość szkła	Wymiar skrzydła drzwiowego		Wymiar w świetle przejścia ościeżnicy		Wymiar zewnętrzny ościeżnicy bez opaski		Wymiar zewnętrzny ościeżnicy z opaską		Wymiar otworu montażowego	
		Ss	Hs	Sa	Ha	Sb	Hb	Sm	Hm	So	Ho
"60"	8	620	2027	604	2026	661	2054	785	2116	690	2070
"70"		720	2027	704	2026	761	2054	885	2116	790	2070
"80"		820	2027	804	2026	861	2054	985	2116	890	2070
"90"		920	2027	904	2026	961	2054	1085	2116	990	2070



### Klamki

W zależności od zastosowanego zamka.

### Zawiasy

Do drzwi szklanych firmy Drims stosowane są zawiasy firmy STREMLER w kolorze chrom, chrom satyna.

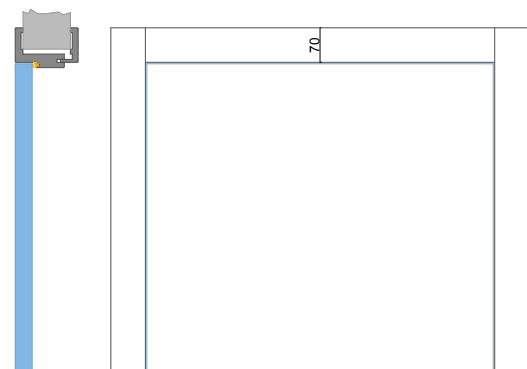
### Zamki

Do drzwi szklanych firmy Drims stosowane są zamki firmy:

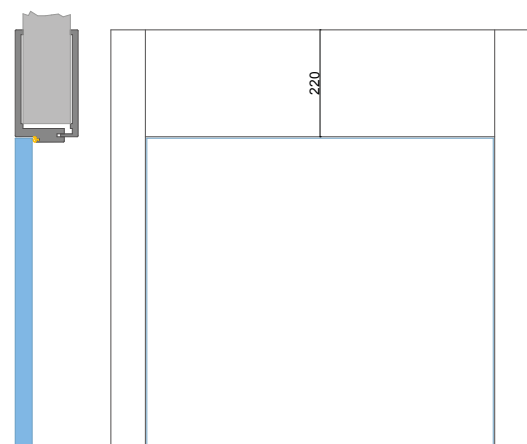
- STREMLER w kolorze: chrom, chrom satyna (wraz z kławką w komplecie);
- TUPAI w kolorze chrom, chrom mat (zamki do drzwi szklanych firmy TUPAI współpracują z każdą kławką z kolekcji firmy TUPAI – dystrybutor na Polskę firma ENGER).



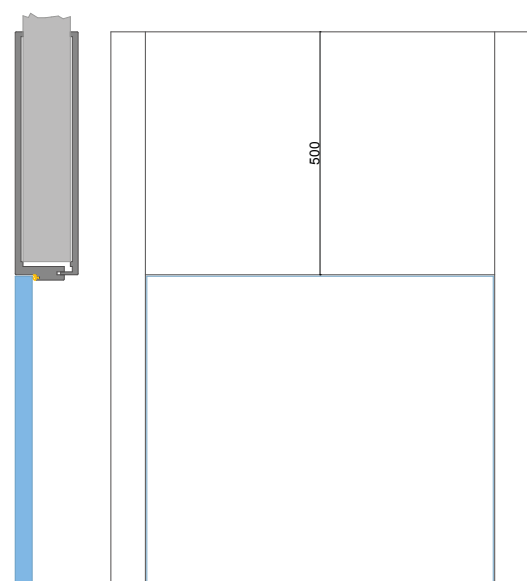
## OŚCIEŻNICE LICOWANE Z GÓRNYMI OPASKAMI 70, 220 I 500



Ościeżnica licowana regulowana z górną opaską 70 mm



Ościeżnica licowana regulowana z górną opaską 220 mm

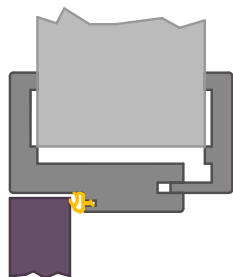


Ościeżnica licowana regulowana z górną opaską 500 mm

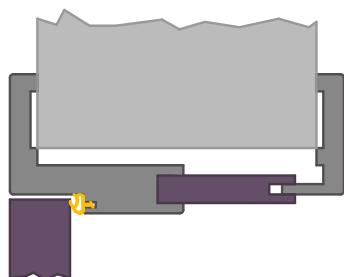


## PRZEKROJE OŚCIEŻNIC

### OŚCIEŻNICA LICOWANA REGULOWANA

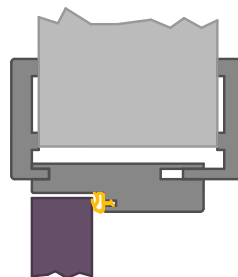


Ościeżnica licowana regulowana  
szerokość muru od 85 do 105 mm



Ościeżnica licowana regulowana  
szerokość muru powyżej 105 mm

### OŚCIEŻNICA NIE LICOWANA REGULOWANA



Ościeżnica nie licowana regulowana  
szerokość muru od 95 do 120 mm




Ościeżnica nie licowana regulowana  
szerokość muru powyżej 120 mm



## ŁĄCZENIE OPASEK

### OŚCIEŻNICA LICOWANA

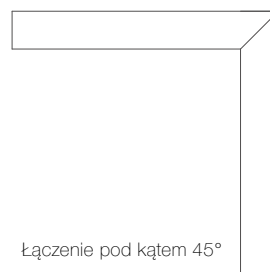


Łączenie na prosto

### OŚCIEŻNICA NIE LICOWANA



Łączenie na prosto



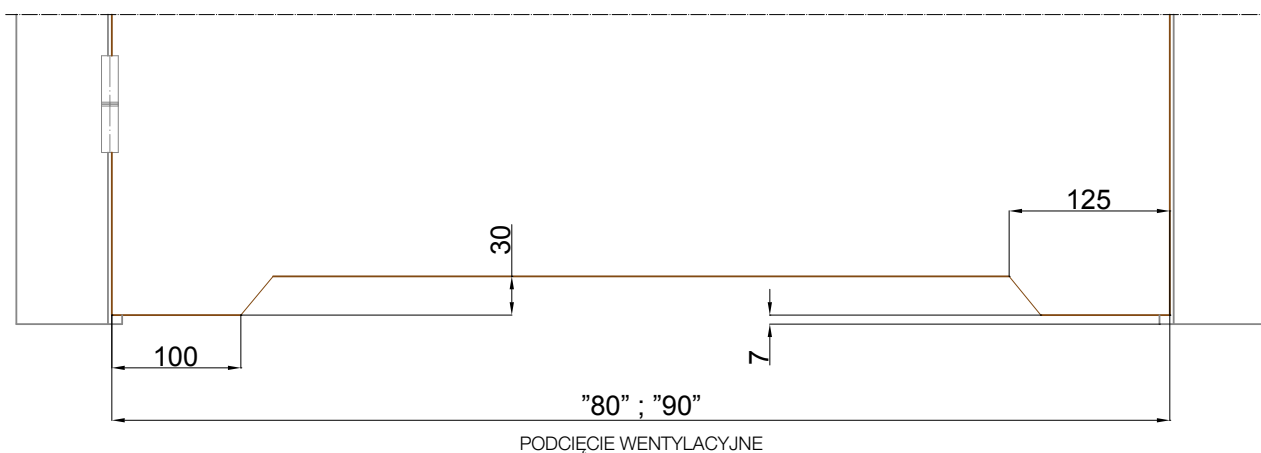
Łączenie pod kątem 45°



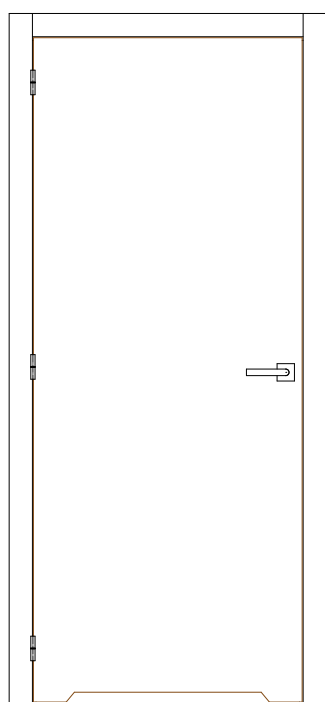
## WENTYLACJA W DRZWIACH FIRMY DRIMS

Zgodnie z obowiązującymi przepisami drzwi do łazienek i toalet powinny otwierać się na zewnątrz pomieszczenia. Drzwi muszą mieć co najmniej 0.8 m szerokości i 2 m wysokości oraz powinny mieć otwory wentylacyjne o sumarycznej powierzchni nie mniejszej niż 0,022m<sup>2</sup>. Taką powierzchnię wentylacyjną zapewniają kratki wentylacyjne, podcięcie wentylacyjne, lub tuleje wentylacyjne wraz z powierzchnią prześwitu pomiędzy skrzydłem a podłogą. W drzwiach firmy Drims sposób wentylacji rozwiązany jest po przez wykonanie podcięcia wentylacyjnego w dolnej części skrzydła. Wysokość prześwitu pomiędzy skrzydłem a podłogą w drzwiach DRIMS wynosi 7 mm.

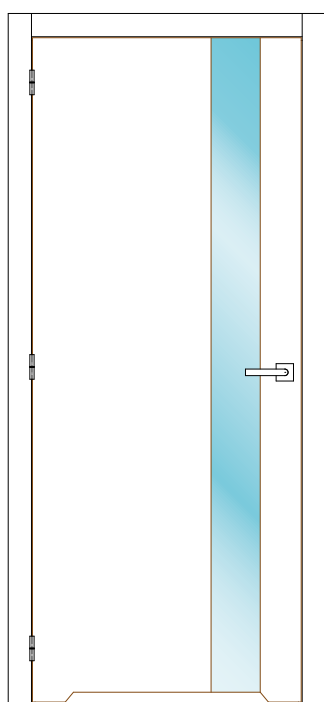
Rozmiar	Prześwit pomiędzy skrzydłem a podłogą	Powierzchnia wentylacyjna prześwitu	Wysokość podcięcia wentylacyjnego	Powierzchnia wentylacyjna podcięcia wentylacyjnego	Całkowita powierzchnia wentylacyjna
	H <sub>p</sub>	V <sub>p</sub>	H <sub>w</sub>	V <sub>w</sub>	V <sub>c</sub>
"80"	7	0.00563	30	0.01785	0.023
"90"	7	0.00633	30	0.02085	0.027



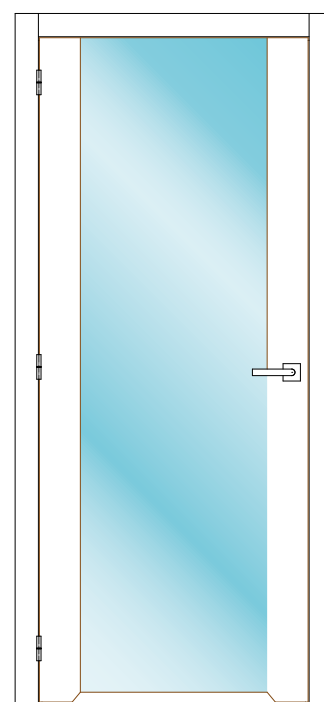
## PODCIĘCIE WENTYLACYJNE W DRZWIACH PEŁNYCH I Z SZYBĄ KONSTRUKCYJNĄ



SKRZYDŁO PEŁNE



SKRZYDŁO Z SZYBĄ KONSTRUKCYJNĄ  
Model LS-M, ULS-M



SKRZYDŁO Z SZYBĄ KONSTRUKCYJNĄ  
Model LS-S, ULS-S

**Uwaga:** Same tuleje wentylacyjne w drzwiach nie zapewniają wymaganej powierzchni wentylacyjnej.

W tym celu należy dodatkowo skrócić skrzydła (dotyczy skrzydeł pełnych) od dołu:

- dla drzwi „80” z 4 tulejami o 20mm

- dla drzwi „90” z 5 tulejami o 15mm

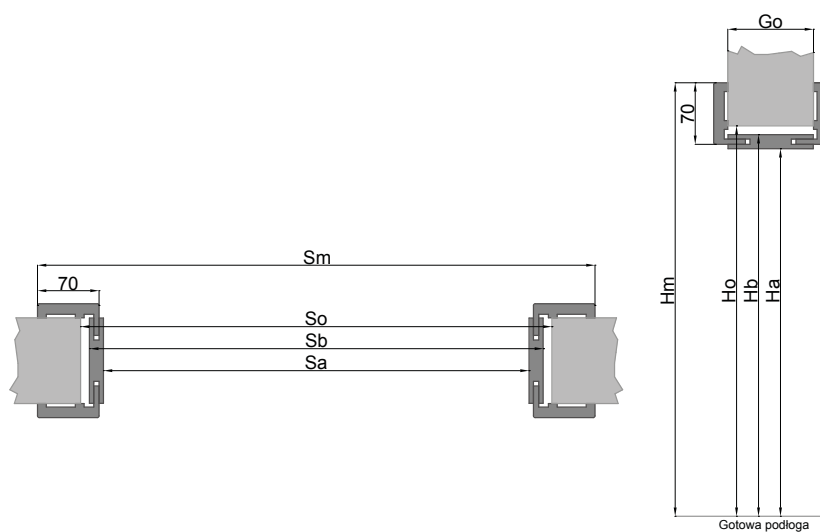
Kratki wentylacyjne spełniają wymogi wentylacji dla każdej szerokości skrzydeł (dotyczy skrzydeł pełnych).



## WYMIAR PLAFONU

Wymiar w świetle przejścia plafonu		Wymiar zewnętrzny plafonu bez opaski		Wymiar zewnętrzny plafonu z opaską		Wymiar otworu montażowego	
Sa	Ha	Sb	Hb	Sm	Hm	So	Ho
So-52	Ho-26	So-20	Ho-10	So+100	Ho+50	So	Ho

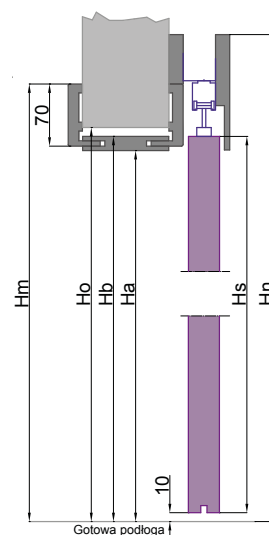
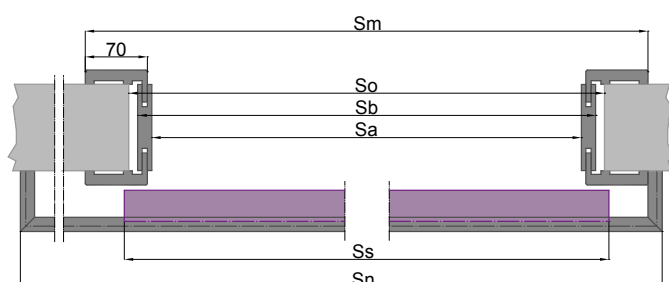
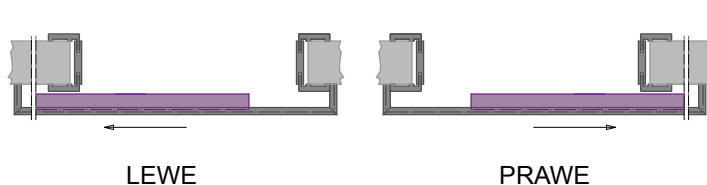
Dla plafonów o wysokości  $H_m > 2200\text{mm}$ , lub szerokości  $S_m > 2200\text{mm}$  istnieje możliwość łączenia na długość opasek i paneli.  
Dla muru o szerokości  $G_o > 190\text{mm}$ , plafon jest łączony na szerokość.





## WYMIARY DRZWI PRZESUWNYCH NAŚCIENNYCH JEDNOSKRZYDŁOWYCH Z PLAFONEM. SYSTEM NAŚCIENNY FIRMY ECLISSE

Rozmiar	Wymiar skrzydła drzwiowego		Wymiar w świetle przejścia plafonu		Wymiar zewnętrzny plafonu bez opaski		Wymiar zewnętrzny plafonu z opaską		Wymiar zewnętrzny z maskownicą		Wymiar otworu montażowego	
	Ss	Hs	Sa	Ha	Sb	Hb	Sm	Hm	Sn	Hn	So	Ho
"60"	625	2030	563	2024	595	2040	715	2100	1270	2154	615	2050
"70"	725	2030	663	2024	695	2040	815	2100	1470	2154	715	2050
"80"	825	2030	763	2024	795	2040	915	2100	1670	2154	815	2050
"90"	925	2030	863	2024	895	2040	1015	2100	1870	2154	915	2050



### System przesuwny

Do drzwi przesuwnych firmy Drims zaleca się stosowanie prowadnicy do drzwi przesuwnych firmy ECLISSE.

### Uchwyty

Do drzwi przesuwnych firmy Drims stosowane są uchwyty:

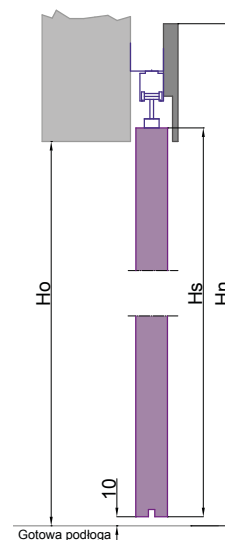
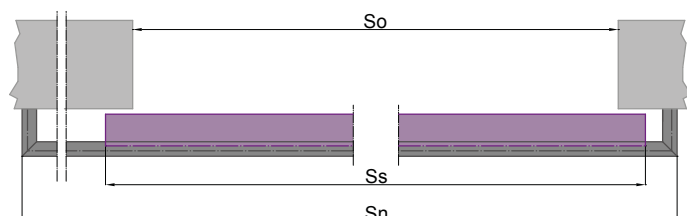
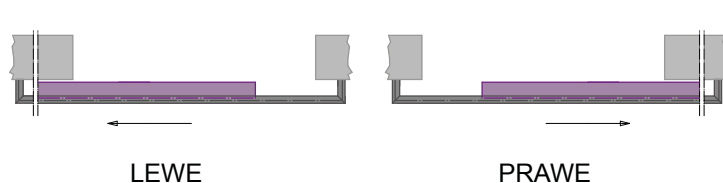
- wpuszczane firmy 2M (okrągły, kwadratowy, prostokątny, owalny) w kolorze: chrom, chrom satyna, złoty, stare złoto;
- wpuszczane z katalogu firmy ENGER.





## WYMIARY DRZWI PRZESUWNYCH NAŚCIENNYCH JEDNOSKRZYDŁOWYCH BEZ PLAFONU. SYSTEM NAŚCIENNY FIRMY ECLISSE

Rozmiar	Wymiar skrzydła drzwiowego		Wymiar zewnętrzny z maskownicą		Wymiar otworu montażowego	
	Ss	Hs	Sn	Hn	So	Ho
"60"	625	2030	1255	2155	565	2025
"70"	725	2030	1455	2155	665	2025
"80"	825	2030	1655	2155	765	2025
"90"	925	2030	1855	2155	865	2025



### System przesuwny

Do drzwi przesuwnych firmy Drims zaleca się stosowanie prowadnicy do drzwi przesuwnych firmy ECLISSE.

### Uchwyty

Do drzwi przesuwnych firmy Drims stosowane są uchwyty:

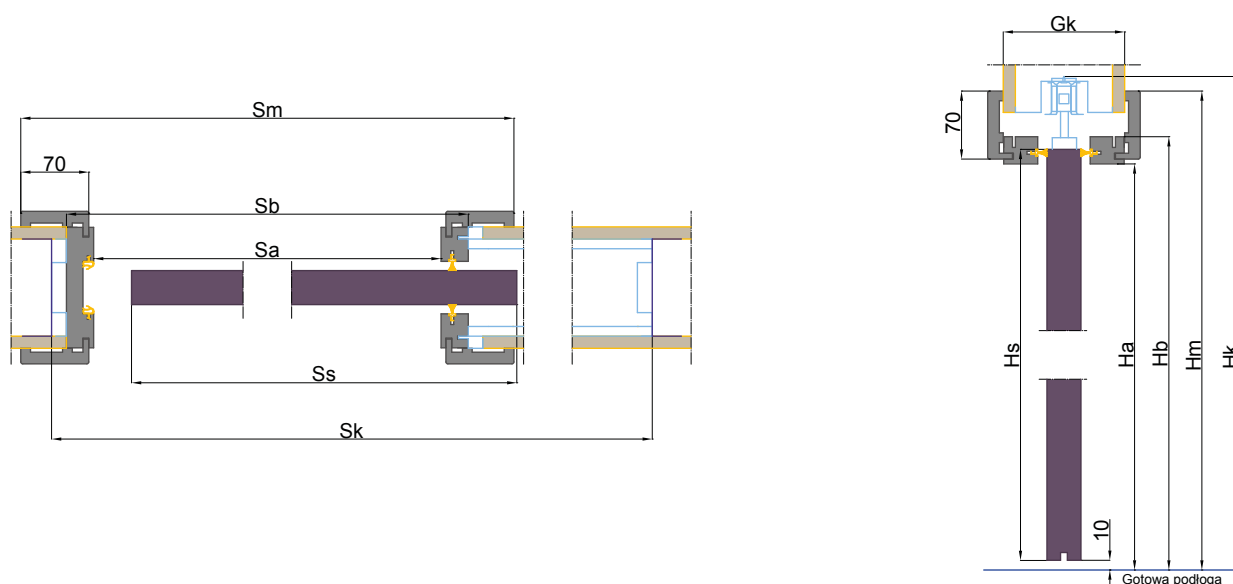
- wpuszczane firmy 2M (okrągły, kwadratowy, prostokątny, owalny) w kolorze: chrom, chrom satyna, złoty, stare złoto;
- wpuszczane z katalogu firmy ENGER.





## WYMIARY DRZWI PRZESUWNYCH JEDNOSKRZYDŁOWYCH CHOWANYCH W ŚCIANIE. SYSTEM PRZESUWNY - KASETA ECLISSE - ROZSTAW 125 mm

Rozmiar	Wymiar skrzydła drzwiowego		Wymiar w świetle przejścia ościeżnicy		Wymiar zewnętrzny ościeżnicy bez opaski		Wymiar zewnętrzny ościeżnicy z opaską		Wymiar zewnętrzny kasety		
	Ss	Hs	Sa	Ha	Sb	Hb	Sm	Hm	Gk	Sk	Hk
"60"	625	2030	594	2025	650	2053	746	2101	125	1305	2115
"70"	725	2030	694	2025	750	2053	846	2101	125	1505	2115
"80"	825	2030	794	2025	850	2053	946	2101	125	1705	2115
"90"	925	2030	894	2025	950	2053	1046	2101	125	1905	2115



### System przesuwny

Do drzwi przesuwnych chowanych w ścianę firmy Drims zaleca się stosowanie kaset do drzwi przesuwnych firmy ECLISSE.

### Uchwyty

Do drzwi przesuwnych firmy Drims stosowane są uchwyty:

- wpuszczone firmy 2M (okrągły, kwadratowy, prostokątny, owalny) w kolorze: chrom, chrom satyna, złoty, stare złoto;
- wpuszczone z katalogu firmy ENGER.

### Zamki hakowe

Do drzwi przesuwnych firmy Drims stosowane są zamki hakowe firmy 2M w wersji:

- klucz ozdobny z uchwytem: okrągłym, kwadratowym, owalnym, prostokątnym;
- wkładka patentowa z uchwytem: okrągłym, kwadratowym, owalnym, prostokątnym;
- zamknięcie WC z uchwytem: okrągłym, kwadratowym, owalnym, prostokątnym.

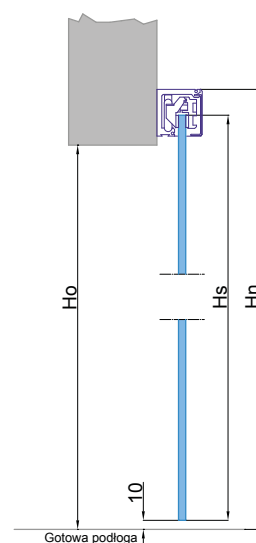
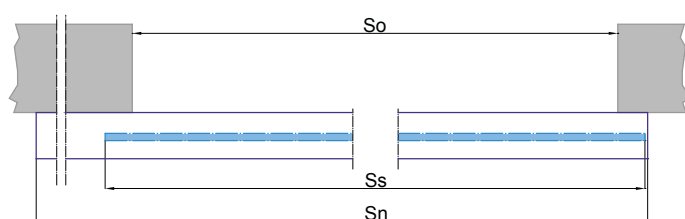
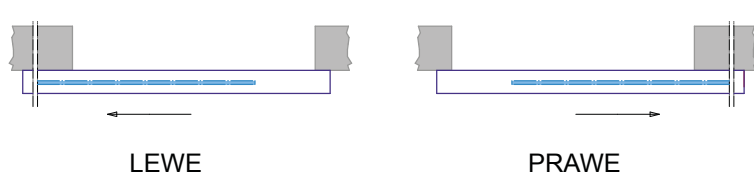
### Wentylacja

W drzwiach przesuwnych firmy Drims stosujemy tuleje wentylacyjne okrągłe lub kwadratowe w kolorach: chrom, chrom satyna, złoty, stare złoto.



## WYMIARY DRZWI PRZESUWNYCH NAŚCIENNYCH JEDNOSKRZYDŁOWYCH CAŁOSZKLANYCH. SYSTEM NAŚCIENNY ,GRADO AJ51'

Skrzydło szklane		Wymiar skrzydła szklanego		Wymiar zewnętrzny systemu przesuwanego		Wymiar otworu montażowego	
waga	grubość	Ss	Hs	Sn	Hn	So	Ho
Max 85 kg	8; 10; 12	So+100	Ho+23	2xSo+156	Ho+61,5	So	Ho



### System przesuwny

Do drzwi przesuwanych szklanych firmy DRIMS stosowany jest system przesuwny ,GRADO AJ51' firmy CDA w kolorze anoda srebrna (2m) lub alinox (od 2,5m).

### Uchwyty

Do drzwi przesuwanych szklanych firmy DRIMS stosowane są uchwyty:

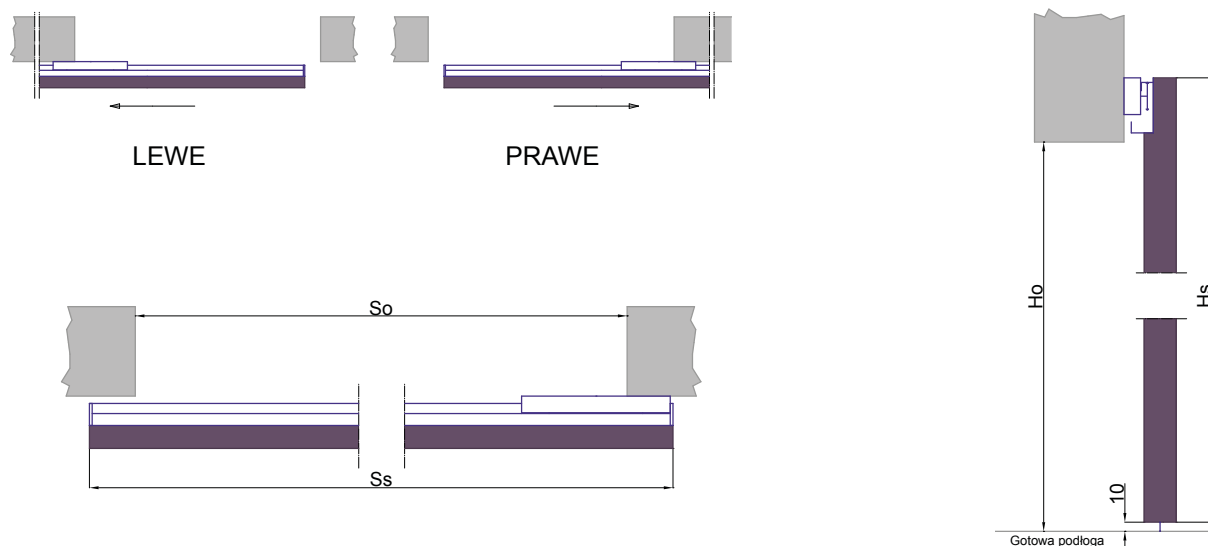
- okrągły ,KH20', ,TGKH55' firmy CDA w kolorze chrom, chrom satyna;
- uchwyty do szkła z katalogu firmy ENGER.



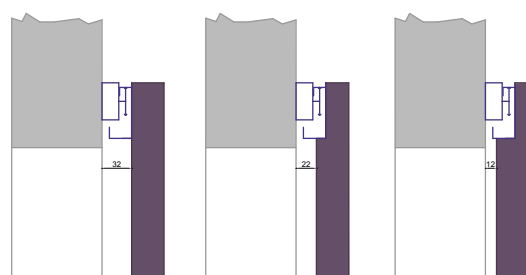
## WYMIARY DRZWI PRZESUWNYCH NAŚCIENNYCH JEDNOSKRZYDŁOWYCH. SYSTEM NAŚCIENNY „MAGIC-DREWNO”

Waga skrzydła	Opcja	Wymiar skrzydła drzwiowego		Szerokość przejścia przy otwartych drzwiach	Wymiar otworu montażowego		
		Ss	Hs		So	Ho	
Max 80kg	standard	So+100		So-118	min 800	max 1700	
	pośrednia	So+158	Ho+60	So-60	740	1640	Ho
	„0”	So+218		So	680	1580	

System „MAGIC” można stosować na twardych i równych podłogach.



Odległość skrzydła od ściany



### System przesuwny

Do drzwi przesuwnych firmy DRIMS stosowany jest system przesuwny naścienny „MAGIC-DREWNO”. System MAGIC można stosować tylko i wyłącznie na twardych i równych podłogach.

### Uchwyty

Do drzwi przesuwnych firmy DRIMS stosowane są uchwyty:

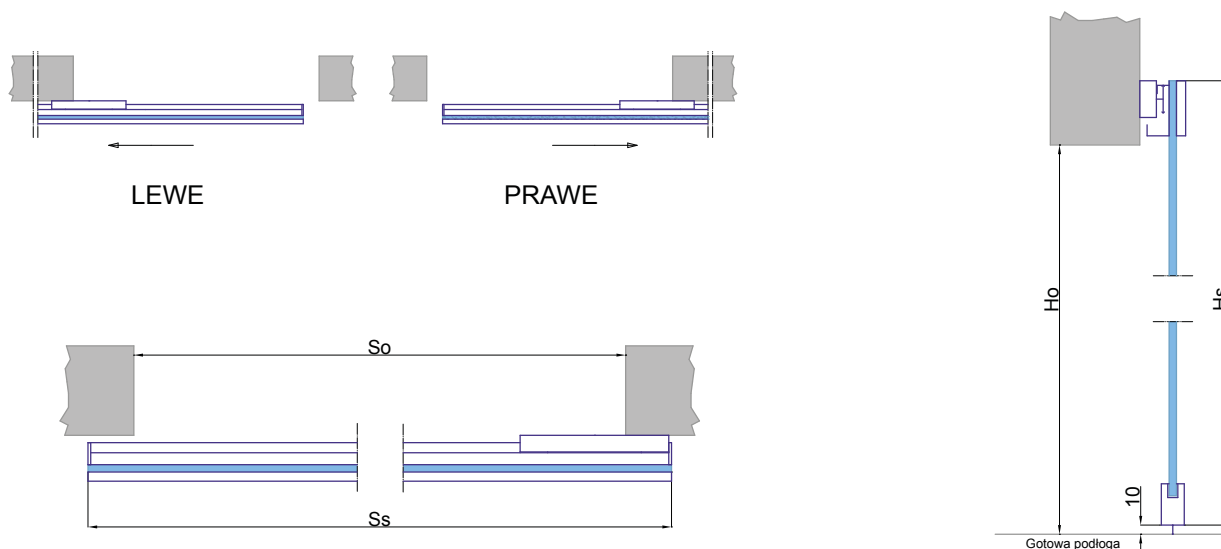
- uchwyty wpuszczane firmy 2M, okrągły, kwadratowy, owalny, prostokątny w kolorze chrom, chrom satyna, złoty, stare złoto;
- uchwyty wpuszczane z katalogu firmy ENGER.



## WYMIARY DRZWI PRZESUWNYCH NAŚCIENNYCH JEDNOSKRZYDŁOWYCH CAŁOSZKLANYCH. SYSTEM NAŚCIENNY ,MAGIC-SZKŁO'

Waga skrzydła	Grubość szkła	Opcja	Wymiar skrzydła drzwiowego		Szerokość przejścia przy otwartych drzwiach	Wymiar otworu montażowego		
			Ss	Hs		So min	So max	Ho
Max 80kg	8 ; 10	standard	So+100		So-118	800	1700	
		pośrednia	So+158	Ho+28	So-60	740	1640	Ho
		,0'	So+218		So	680	1580	

System ,MAGIC' można stosować na twardych i równych podłogach.



### System przesuwny

Do drzwi przesuwnych szklanych firmy DRIMS stosowany jest system przesuwny ,MAGIC-SZKŁO' w kolorze anoda srebrna (2m) lub alinox (od 2,5m). System MAGIC można stosować tylko i wyłącznie na twardych i równych podłogach.

### Uchwyty

Do drzwi przesuwnych szklanych firmy DRIMS stosowane są uchwyty:

- okrągły ,KH20', ,TGKH55' firmy CDA w kolorze chrom, chrom satyna;
- uchwyty do szkła z katalogu firmy ENGER.

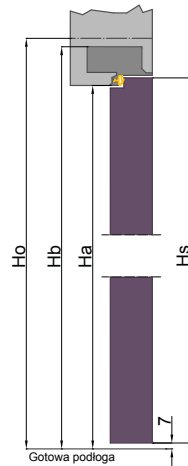
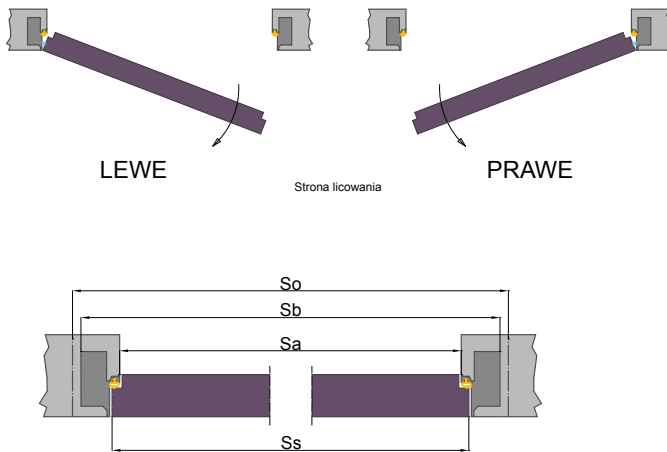


## WYMIARY DRZWI ROZWIERNYCH JEDNOSKRZYDŁOWYCH Z UKRYTĄ OŚCIEŻNICĄ OTWIERANYCH NA ZEWNĄTRZ OŚCIEŻNICY

Rozmiar	Wymiar światła przejścia	Wymiar skrzydła drzwiowego		Wymiar zewnętrzny ościeżnicy	Wymiar otworu montażowego
		od strony licowanej	od strony nielicowanej		
	Ha	Hsz	Hsncz	Hb	Ho
"70"	2015	2017	2005	2061	2075
"70"	2085	2087	2075	2131	2145
"70"	2185	2187	2175	2231	2245
"70"	2285	2287	2275	2331	2345
"70"	2385	2387	2375	2431	2445
"70"	2485	2487	2475	2531	2545
"70"	2585	2587	2575	2631	2645
"80"	2015	2017	2005	2061	2075
"80"	2085	2087	2075	2131	2145
"80"	2185	2187	2175	2231	2245
"80"	2285	2287	2275	2331	2345
"80"	2385	2387	2375	2431	2445
"80"	2485	2487	2475	2531	2545
"80"	2585	2587	2575	2631	2645
"90"	2015	2017	2005	2061	2075
"90"	2085	2087	2075	2131	2145
"90"	2185	2187	2175	2231	2245
"90"	2285	2287	2275	2331	2345
"90"	2385	2387	2375	2431	2445
"90"	2485	2487	2475	2531	2545
"90"	2585	2587	2575	2631	2645

Rozmiar	Wymiar światła przejścia	Wymiar skrzydła drzwiowego		Wymiar zewnętrzny ościeżnicy	Wymiar otworu montażowego
		od strony licowanej	od strony nielicowanej		
	Sa	Ssz	Ssncz	Sb	So
"60"	601	618	594	693	715
"70"	701	718	694	793	815
"80"	801	818	794	893	915
"90"	901	918	894	993	1015
"100"	1001	1018	994	1093	1115

Istnieje możliwość dopasowania ościeżnicy do otworu klienta.



### Zawiasy

W drzwiach ukrytych firmy DRIMS stosowane są zawiasy ukryte firmy POL-SOFT w kolorach: chrom, chrom satyna.

### Zamki

W drzwiach ukrytych firmy DRIMS stosowane są zamki magnetyczne firmy:

- TUPAI w kolorze: chrom, chrom satyna;
- BONATI w kolorze złotym.

### Klamki

W drzwiach ukrytych firmy Drims zaleca się stosowanie klamek firmy TUPAI. Dystrybutor na terenie Polski firma ENGER ([www.enger.pl](http://www.enger.pl)).

### Wentylacja

W drzwiach ukrytych firmy Drims występują dwa rozwiązania wentylacji:

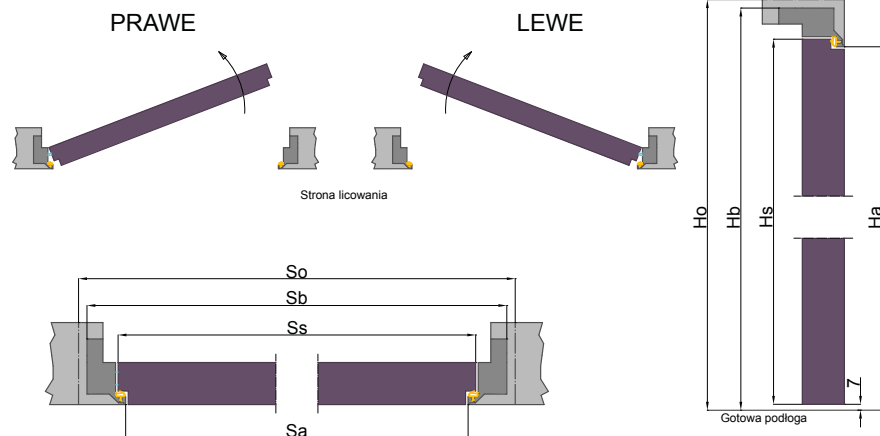
- tuleje wentylacyjne okrągłe i kwadratowe:
  - okrągłe w kolorze: chrom, chrom satyna, złoto, stare złoto;
  - kwadratowe w kolorze: chrom, chrom satyna, złoto, stare złoto.
- podcięcie wentylacyjne.



## WYMIARY DRZWI ROZWIERNYCH JEDNOSKRZYDŁOWYCH Z UKRYTĄ OŚCIEŻNICĄ OTWIERANYCH PRZEZ OŚCIEŻNICĘ

Rozmiar	Wymiar światła przejścia	Wymiar skrzydła drzwiowego		Wymiar zewnętrzny ościeżnicy	Wymiar otworu montażowego
		od strony licowanej	od strony nielicowanej		
	Ha	Hsz	Hsnz	Hb	Ho
"70"	2027	2017	2029	2073	2085
"70"	2097	2087	2099	2143	2155
"70"	2197	2187	2199	2243	2255
"70"	2297	2287	2299	2343	2355
"70"	2397	2387	2399	2443	2455
"70"	2497	2487	2499	2543	2555
"70"	2597	2587	2599	2643	2655
"80"	2027	2017	2029	2073	2085
"80"	2097	2087	2099	2143	2155
"80"	2197	2187	2199	2243	2255
"80"	2297	2287	2299	2343	2355
"80"	2397	2387	2399	2443	2455
"80"	2497	2487	2499	2543	2555
"80"	2597	2587	2599	2643	2655
"90"	2027	2017	2029	2073	2085
"90"	2097	2087	2099	2143	2155
"90"	2197	2187	2199	2243	2255
"90"	2297	2287	2299	2343	2355
"90"	2397	2387	2399	2443	2455
"90"	2497	2487	2499	2543	2555
"90"	2597	2587	2599	2643	2655

Istnieje możliwość dopasowania ościeżnicy do otworu klienta.



### Zawiasy

W drzwiach ukrytych firmy DRIMS stosowane są zawiasy ukryte firmy POL-SOFT w kolorach: chrom, chrom satyna.

### Zamki

W drzwiach ukrytych firmy DRIMS stosowane są zamki magnetyczne firmy:

- TUPAI w kolorze: chrom, chrom satyna;
- BONAITI w kolorze złotym.

### Klamki

W drzwiach ukrytych firmy Drims zaleca się stosowanie klamek firmy TUPAI. Dystrybutor na terenie Polski firma ENGER ([www.enger.pl](http://www.enger.pl)).

### Wentylacja

W drzwiach ukrytych firmy Drims występują dwa rozwiązania wentylacji:

- tuleje wentylacyjne okrągłe i kwadratowe:
  - okrągłe w kolorze: chrom, chrom satyna, złoto, stare złoto;
  - kwadratowe w kolorze: chrom, chrom satyna, złoto, stare złoto.
- podcięcie wentylacyjne.





## ZESTAWIENIE WYMIARÓW WYSOKOŚCI DRZWI ROZWIERNYCH JEDNOSKRZYDŁOWYCH Z UKRYTĄ OŚCIEŻNICĄ OTWIERANYCH NA ZEWNĄTRZ I OTWIERANYCH PRZEZ OŚCIEŻNICĘ

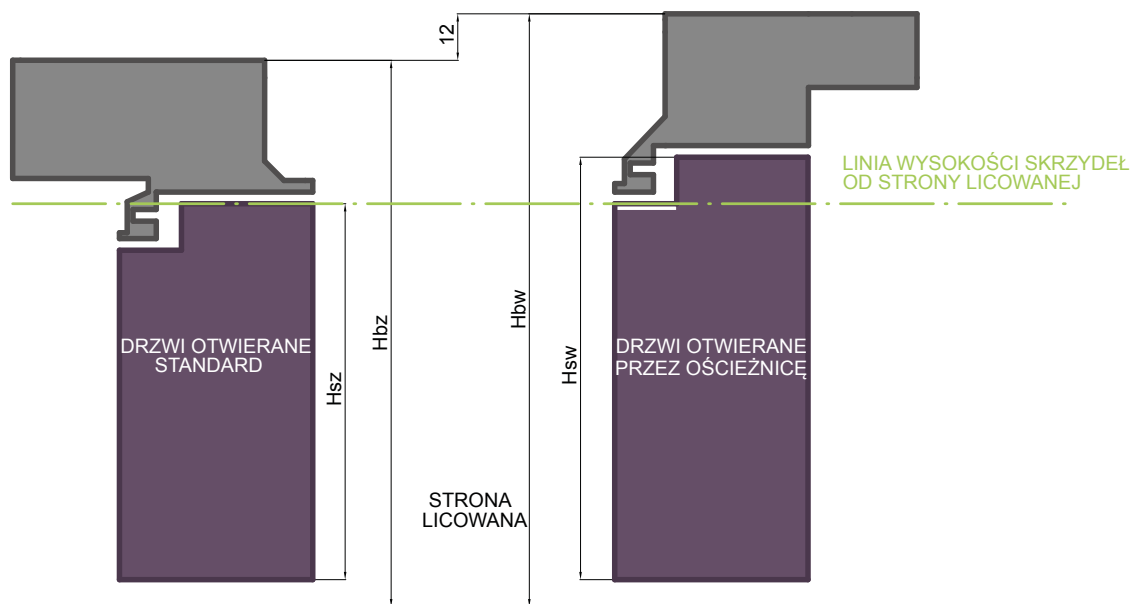
DRZWI JEDNOSKRZYDŁOWE OTWIERANE STANDARDOWO

Rozmiar	Od strony licowanej	Wymiar zewnętrzny ościeżnicy	Wymiar otworu montażowego
	Hsz	Hbz	Hoz
"60","70","80","90","100"	2017	2061	2075
"60","70","80","90","100"	2087	2131	2145
"60","70","80","90","100"	2187	2231	2245
"60","70","80","90","100"	2287	2331	2345
"60","70","80","90","100"	2387	2431	2445
"60","70","80","90","100"	2487	2531	2545
"60","70","80","90","100"	2587	2631	2645
"60","70","80","90","100"	2017	2061	2075
"60","70","80","90","100"	2087	2131	2145
"60","70","80","90","100"	2187	2231	2245
"60","70","80","90","100"	2287	2331	2345
"60","70","80","90","100"	2387	2431	2445
"60","70","80","90","100"	2487	2531	2545
"60","70","80","90","100"	2587	2631	2645
"60","70","80","90","100"	2017	2061	2075
"60","70","80","90","100"	2087	2131	2145
"60","70","80","90","100"	2187	2231	2245
"60","70","80","90","100"	2287	2331	2345
"60","70","80","90","100"	2387	2431	2445
"60","70","80","90","100"	2487	2531	2545
"60","70","80","90","100"	2587	2631	2645

DRZWI JEDNOSKRZYDŁOWE OTWIERANE PRZEZ OŚCIEŻNICĘ

Rozmiar	Od strony licowanej	Wymiar zewnętrzny ościeżnicy	Wymiar otworu montażowego
	Hsz	Hbz	Hoz
"60","70","80","90","100"	2017	2073	2085
"60","70","80","90","100"	2087	2143	2155
"60","70","80","90","100"	2187	2243	2255
"60","70","80","90","100"	2287	2343	2355
"60","70","80","90","100"	2387	2443	2455
"60","70","80","90","100"	2487	2543	2555
"60","70","80","90","100"	2587	2643	2655
"60","70","80","90","100"	2017	2073	2085
"60","70","80","90","100"	2087	2143	2155
"60","70","80","90","100"	2187	2243	2255
"60","70","80","90","100"	2287	2343	2355
"60","70","80","90","100"	2387	2443	2455
"60","70","80","90","100"	2487	2543	2555
"60","70","80","90","100"	2587	2643	2655
"60","70","80","90","100"	2017	2073	2085
"60","70","80","90","100"	2087	2143	2155
"60","70","80","90","100"	2187	2243	2255
"60","70","80","90","100"	2287	2343	2355
"60","70","80","90","100"	2387	2443	2455
"60","70","80","90","100"	2487	2543	2555
"60","70","80","90","100"	2587	2643	2655

RÓŻNICA WYSOKOŚCI MIĘDZY SKRZYDŁEM OTWIERANYM NA ZEWNĘTRZ OŚCIEŻNICY  
A SKRZYDŁEM OTWIERANYM OTWIERANYM PRZEZ OŚCIEŻNICĘ  
PRZY ZACHOWANIU TAKIEJ SAMEJ LINII WYSOKOŚCI SKRZYDEŁ WIDZIANYCH OD STRONY LICOWANEJ



Istnieje możliwość dopasowania ościeżnicy do otworu klienta.

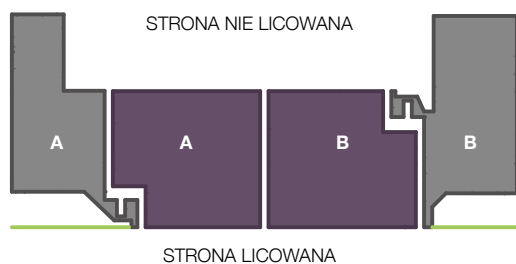




## WARIANTY WYKOŃCZENIA DRZWI NA UKRYTEJ OŚCIEŻNICY I ŚCIANY

### SKRZYDŁO, OŚCIEŻNICA I ŚCIANA ZLICOWANE

A - skrzydło otwierane przez ościeżnicę  
B - skrzydło otwierane na zewnątrz



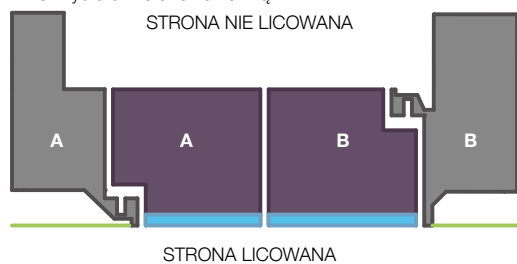
### LACOBEL NAKLEJONY NA SKRZYDŁO I ŚCIANĘ OD STRONY LICOWANEJ

LACOBEL - 4mm  
A - skrzydło otwierane przez ościeżnicę  
B - skrzydło otwierane na zewnątrz



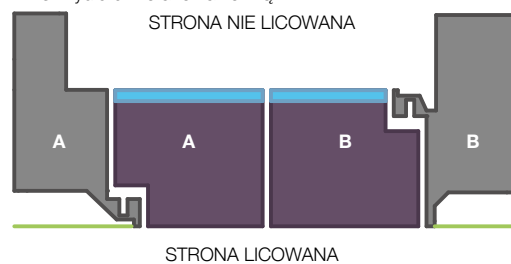
### LACOBEL NAKLEJONY NA SKRZYDŁO OD STRONY LICOWANEJ

LACOBEL - 4mm  
A - skrzydło otwierane przez ościeżnicę  
B - skrzydło otwierane na zewnątrz



### LACOBEL NAKLEJONY NA SKRZYDŁO OD STRONY NIE LICOWANEJ

LACOBEL - 4mm  
A - skrzydło otwierane przez ościeżnicę  
B - skrzydło otwierane na zewnątrz



### LACOBEL NAKLEJONY NA SKRZYDŁO I ŚCIANĘ OD STRONY LICOWANEJ ORAZ NA SKRZYDŁO OD STRONY NIE LICOWANEJ

LACOBEL - 4mm  
A - skrzydło otwierane przez ościeżnicę  
B - skrzydło otwierane na zewnątrz



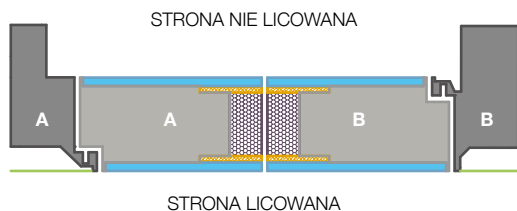
### LACOBEL NAKLEJONY NA SKRZYDŁO OD STRONY LICOWANEJ I NIE LICOWANEJ

LACOBEL - 4mm  
A - skrzydło otwierane przez ościeżnicę  
B - skrzydło otwierane na zewnątrz



### LACOBEL NAKLEJONY NA SKRZYDŁO-RAMĘ OD STRONY LICOWANEJ I NIE LICOWANEJ

LACOBEL - 4mm  
A - skrzydło otwierane przez ościeżnicę  
B - skrzydło otwierane na zewnątrz











drzwi  
**DRIMS**

**Salon i Siedziba Firmy**

05-091 Ząbki  
ul. Ks. Skorupki 91  
tel. (22) 781 41 72  
tel. (22) 781 45 04  
biuro@drims.pl.

**Salon**

00-716 Warszawa  
ul. Bartycka 26 pawilon 29N  
tel. (22) 840 63 64  
tel. (22) 891 13 28  
bartycka@drims.pl